


6. ՑՈՒՑԱՆԻՇՆԵՐ





L'harmonie est source de progrès

ԵՌԱՄՍՅԱԿԱՅԻՆ ՀԱՇՎԵՏՎՈՒԹՅՈՒՆ
Հոկտեմբեր-Դեկտեմբեր 2008թ.



Ըստ պայմանագրի, Կառավարիչը պարտավոր էր վերահսկել 25 ցուցանիշ, /որոնցից 3 չեն կիրառվում/ մասնաճյուղերում և Ընկերության տարացքում: Տվյալ ցուցանիշները հնարավորություն են տալիս բարելավել ՀՋԿԸ գործունեությունը:

ՑՈՒՑԱՆԻՇՆԵՐ – Աղյուսակ 22, (Ցուցանիշներ 1-25)

#	ՑՈՒՑԱՆԻՇՆԵՐ	Միավոր	Բազային տարի	2005 թ. միջինը	2006 թ. միջինը	2007 թ. միջինը	2008 թ. III եռամսյակ	2007 թ. III եռամսյակ
1	2	3	4	5	6	7	8	9
1	Ջրամատակարարման միջին տևողությունը օրվա ընթացքում	ժամ/օր	6,04	7,39	9,62	10,98	12,21	11,61
2	Ջրաչափ ունեցող բաժանորդների տոկոսը	%	40,2	53,6	57,3	62,5	64,6	62,5
3	Ջրի որակի համապատասխանությունը հիգիենիկ ստանդարտներին	%	93,8	93,8	93,9	96,2	98,4	98,4
4	Ընկերության աշխատանքի արդյունավետությունը	%	194,9	176,4	138,8	133,8	128,1	122,6
5	Նվազագույն ջրամատակարարման ժամերով սպասարկվող բնակավայրերի տոկոսը	%	68,1	74,1	80,1	83,9	81,7	85,8
6	Անհատական կամ ընդհանուր ջրաչափ ունեցող բազմաբնակարան շենքերի տոկոսը	%	38,6	56,3	61,6	67,5	70,6	67,5
7	Ընկերության հետ պայմանագիր ունեցող բազմաբնակարան շենքերի տոկոսը	%						
8	Բնակիչ բաժանորդներից ամսական հավաքագրումը ըստ գրանցված բնակչի	Դրամ/ ամիս	166	181	242	250	300	273
9	Հավաքագրման արդյունավետության տոկոսը (բացառությամբ բյուջետային կազմ-րի)	%	47,9	36,2	62,6	72,3	76,0	76,8
10	Ավելի, քան 4 ամսվա պարտք ունեցող բաժանորդների տոկոսը	%	79,5	75,1	76,7	77,8	80,1	78,2
11	Միջին սպառումը շնչի հաշվով՝ ջրաչափ ունեցող բնակիչ-բաժանորդների համար	Լիտր/ բաժ/օր	81	71	75	78	85	81
12	Սակագինը ջրաչափ ունեցող բնակիչ-բաժանորդների համար	Դրամ/ խ.մ	100,41	126,80	140,00	140,00	140,00	140,00
13	Ընդհանուր հավաքագրման աճը (բացառությամբ բյուջետային կազմ-րի) բազային տարվա համեմատ	%	114 568	16,2	46,9	54,8	80,0	67,8



L'harmonie est source de progrès

ԵՌԱՄՍՅԱԿԱՅԻՆ ՀԱՇՎԵՏՎՈՒԹՅՈՒՆ
Հոկտեմբեր-Ռեկտեմբեր 2008թ.

#	ՑՈՒՑԱՆԻՇՆԵՐ	Միավոր	Բազային տարի	2005 թ. միջինը	2006 թ. միջինը	2007 թ. միջինը	2008 թ. III եռամսյակ	2007 թ. III եռամսյակ
1	2	3	4	5	6	7	8	9
14	Ջրաչափ ունեցող բաժանորդներին տրվող ջրաքանակի տոկոսը բաժանորդներին տրված ընդհանուր ջրաքանակի նկատմամբ	%	25,0	26,0	47,3	56,2	57,9	57,7
15	Օրական արտադրված միջին ջրաքանակը մեկ շնչի հաշվով	Լիտր/բաժ/օր	668	759	754	790	818	783
16	Ներհամայնքային ցանցերին տրվող օրական միջին ջրաքանակը մեկ շնչի հաշվով	Լիտր/բաժ/օր						
17	Ջրաչափ ունեցող բաժանորդների կողմից սպառված ջրի ծավալի տոկոսը՝ արտադրված ջրի ընդհանուր ծավալի համեմատ	%	6,8	6,4	7,8	8,1	8,8	8,5
18	Ինքնահոս համակարգ ունեցող մասնաճյուղերի աշխատանքի արդյունավետության տոկոսը	%	89,7	121,0	97,5	94,5	92,8	93,4
19	Պոմպակայաններով կամ մաքրման կայաններով աշխատող մասնաճյուղերի աշխատանքի արդյունավետության տոկոսը	%	223,3	196,8	155,2	148,9	140,9	135,2
20	Պոմպակայանների և մաքրման կայանների ծախսած էլեկտրաէներգիայի արժեքի տոկոսը Ընկերության ընդհանուր հավաքագրման նկատմամբ	%	72,6	63,1	42,6	39,7	36,3	36,4
21	Տարվա մեջ ըստ մեկ բնակչի բլորի արդյունավետ օգտագործումը	%						
22	1 000 բաժանորդին բաժին ընկնող աշխատողների քանակը	միավոր	9,45	8,34	7,15	6,87	7,05	6,96
23	Անձնակազմի պահպանման ընդհանուր ծախսի տոկոսը հավաքագրման նկատմամբ	%	70,2	68,9	61,9	61,4	59,5	57,0
24	Էլեկտրաէներգիայի տեսակարար սպառումը	Կվտոմ/խ.մ	0,43	0,38	0,31	0,30	0,29	0,29
25	Ախտահանվող ջրի %	%	60,9	67,8	80,0	90,3	91,8	92,7

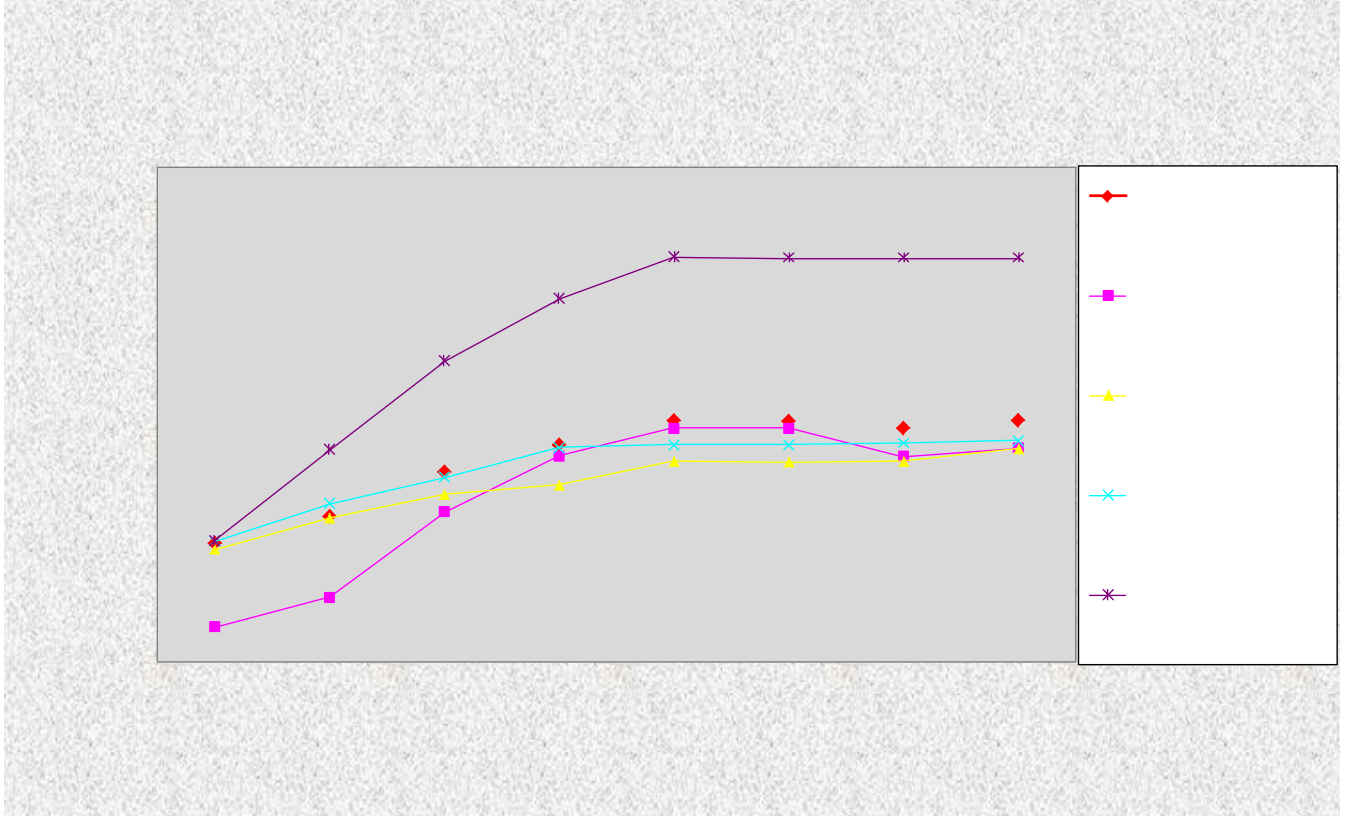
Ծանոթություն * Կատարողական ցուցանիշների վերաբերյալ ամբողջ տեղեկատվությունը ներկայացված է տվյալ հաշվետվությանը կից՝ CD –ով:



L'harmonie est source de progrès

ԵՌԱՄՍՅԱԿԱՅԻՆ ՀԱՇՎԵՏՎՈՒԹՅՈՒՆ
Հոկտեմբեր-Դեկտեմբեր 2008թ.

ՑՈՒՑԱՆԻՇ 1

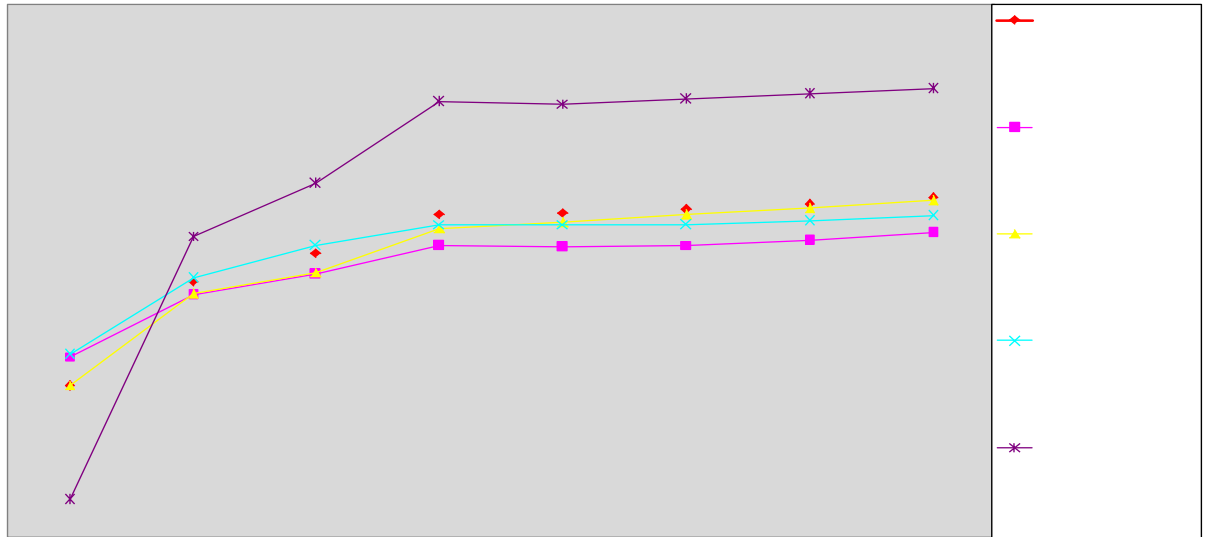


ՑՈՒՑԱՆԻՇ 2

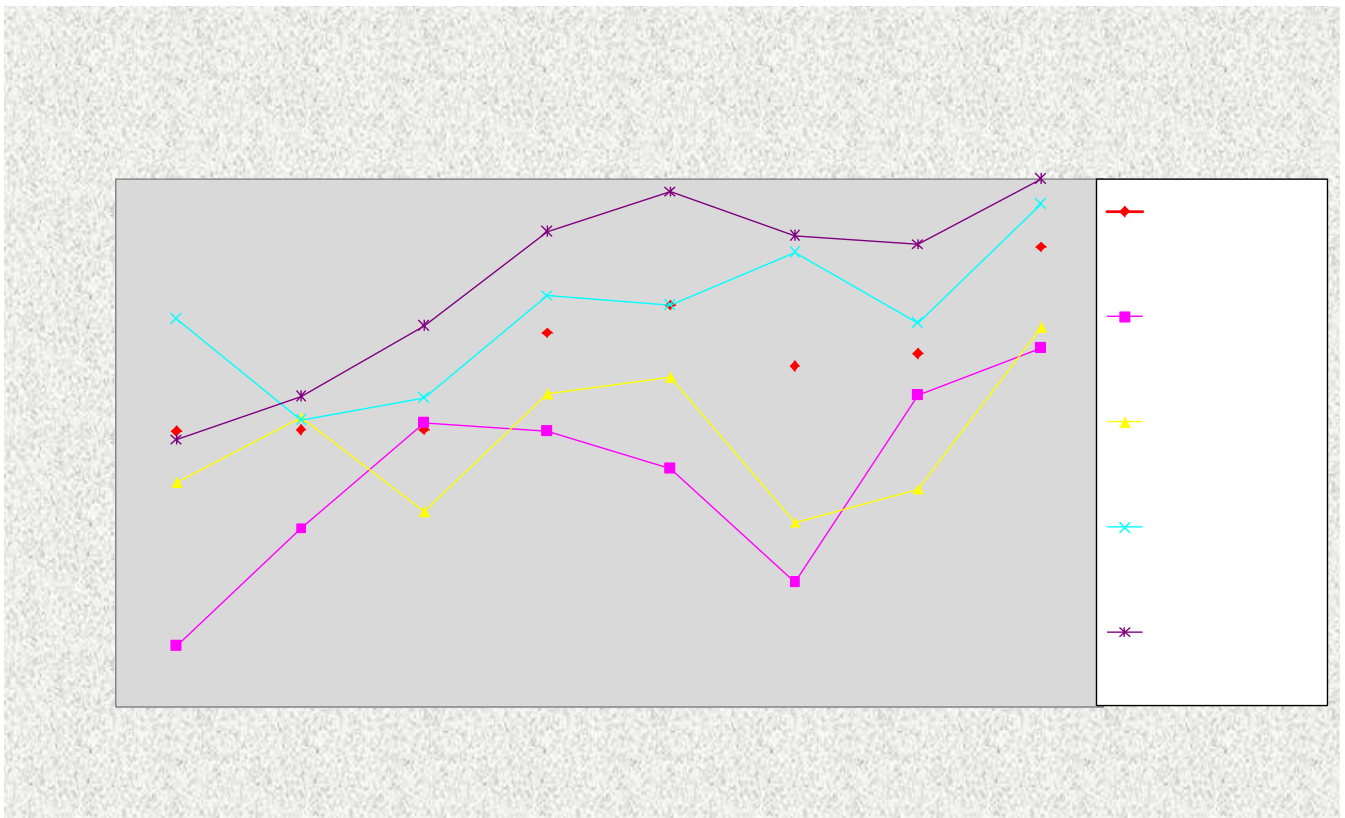


L'harmonie est source de progrès

ԵՌԱՄՍՅԱԿԱՅԻՆ ՀԱՇՎԵՏՎՈՒԹՅՈՒՆ
Հոկտեմբեր-Դեկտեմբեր 2008թ.



ՑՈՒՑԱՆԻՇ 3

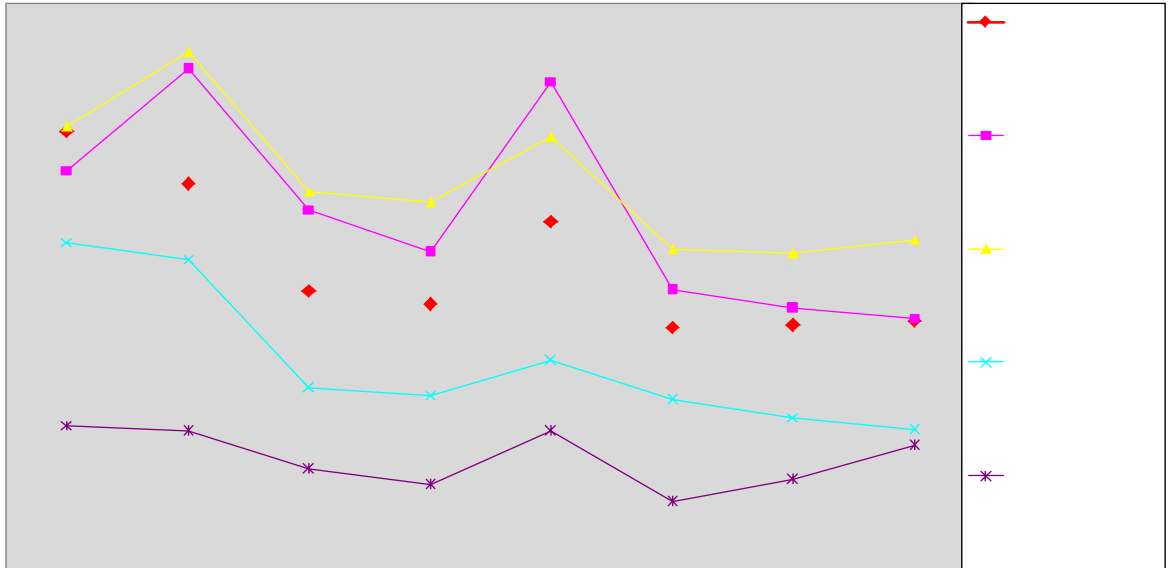




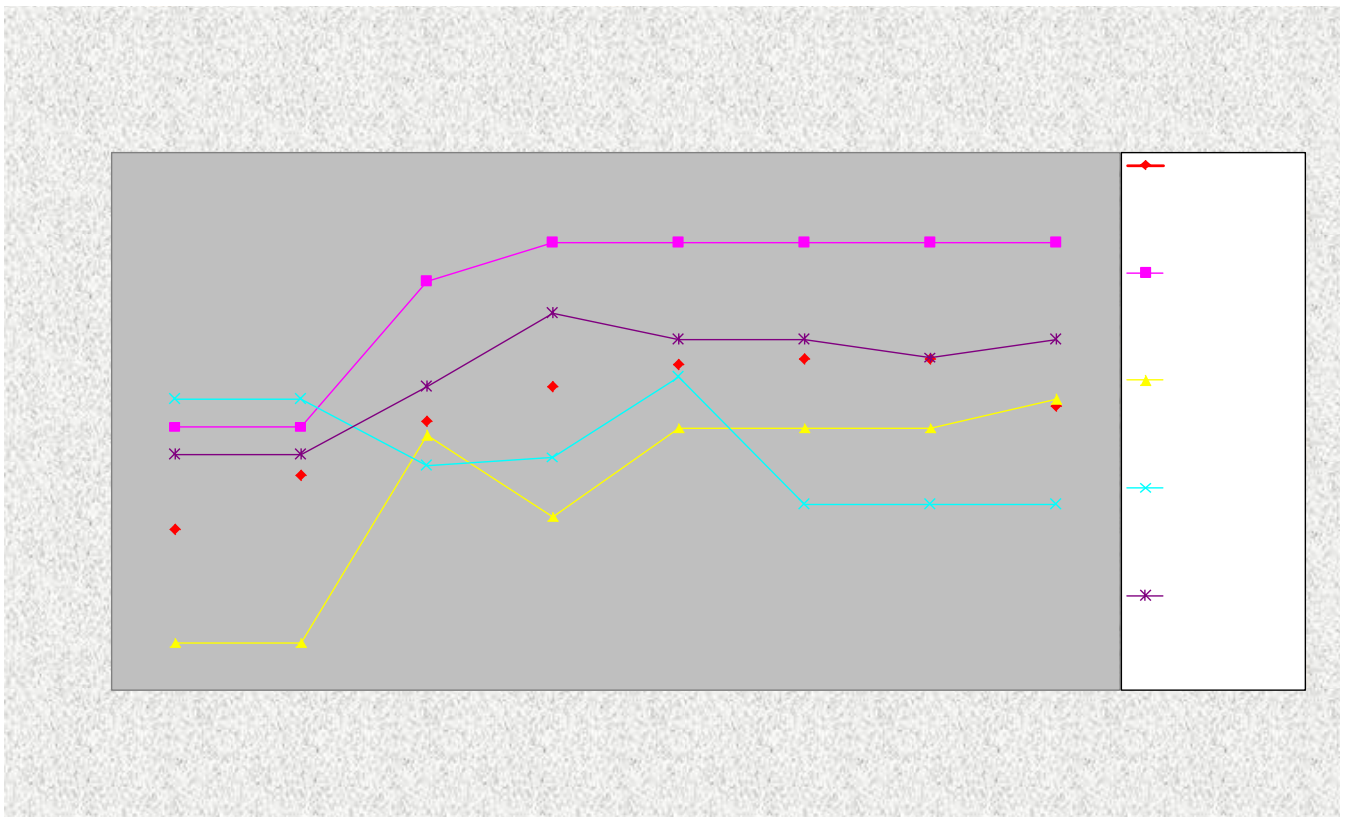
L'harmonie est source de progrès

ԵՌԱՄՍՅԱԿԱՅԻՆ ՀԱՇՎԵՏՎՈՒԹՅՈՒՆ
Հոկտեմբեր-Դեկտեմբեր 2008թ.

ՑՈՒՑԱՆԻՇ 4



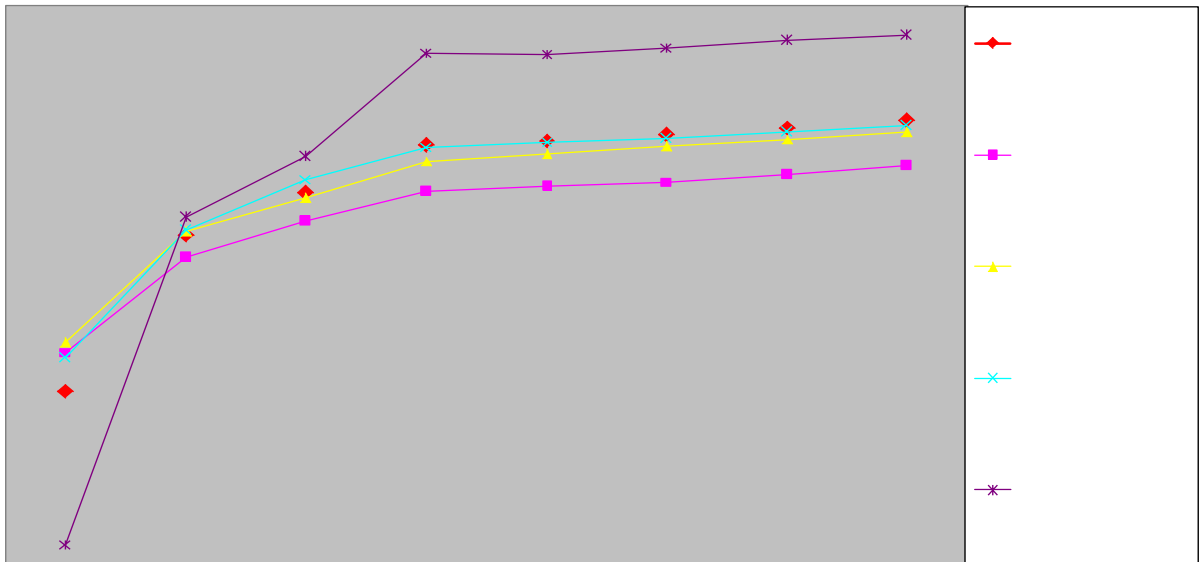
ՑՈՒՑԱՆԻՇ 5





ԵՌԱՄՍՅԱԿԱՅԻՆ ՀԱՇՎԵՏՎՈՒԹՅՈՒՆ
Հոկտեմբեր-Դեկտեմբեր 2008թ.

ՑՈՒՑԱՆԻՇ 6

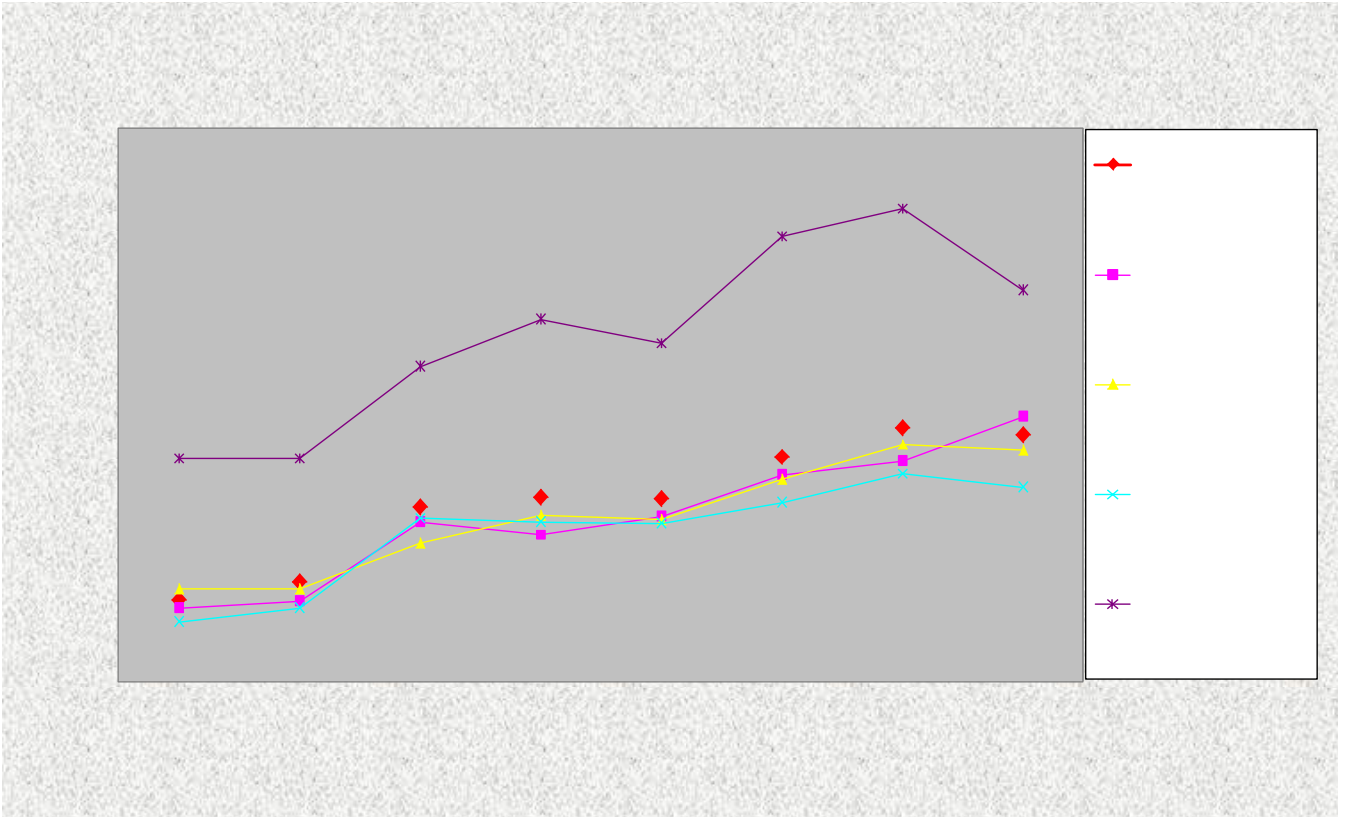


ՑՈՒՑԱՆԻՇ 8

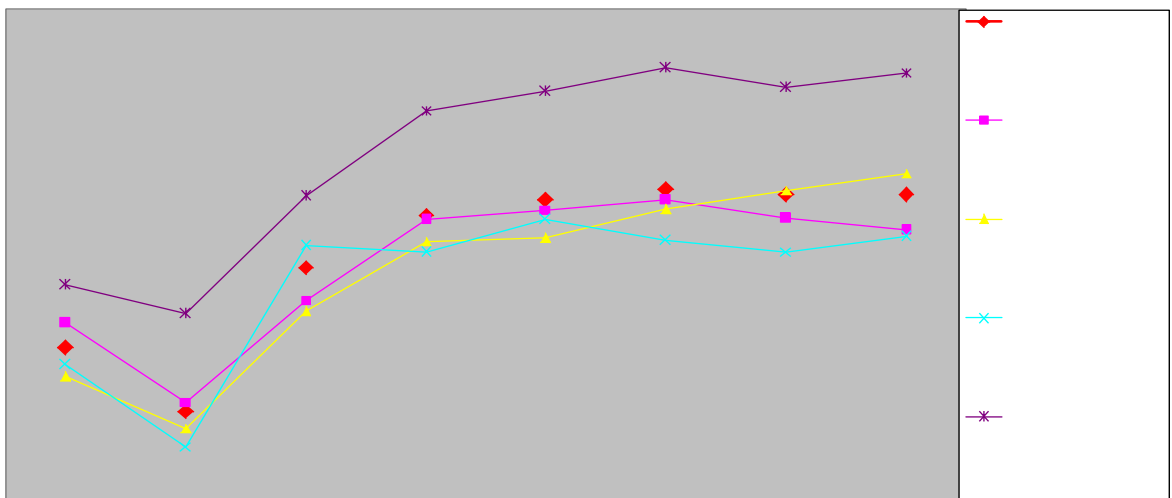


L'harmonie est source de progrès

ԵՌԱՄՍՅԱԿԱՅԻՆ ՀԱՇՎԵՏՎՈՒԹՅՈՒՆ
Հոկտեմբեր-Դեկտեմբեր 2008թ.



ՑՈՒՑԱՆԻՇ 9

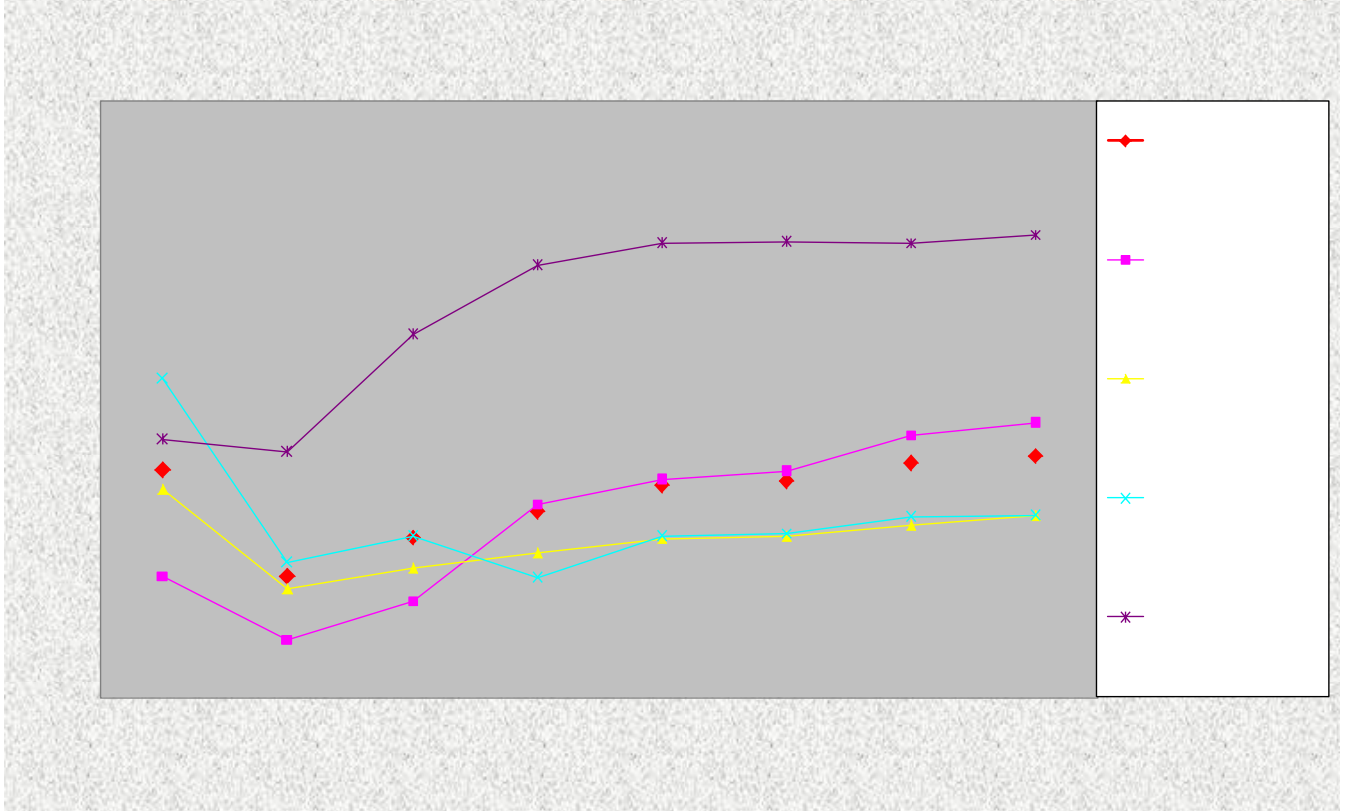




L'harmonie est source de progrès

ԵՌԱՄՍՅԱԿԱՅԻՆ ՀԱՇՎԵՏՎՈՒԹՅՈՒՆ
Հոկտեմբեր-Դեկտեմբեր 2008թ.

ՑՈՒՑԱՆԻՇ 10

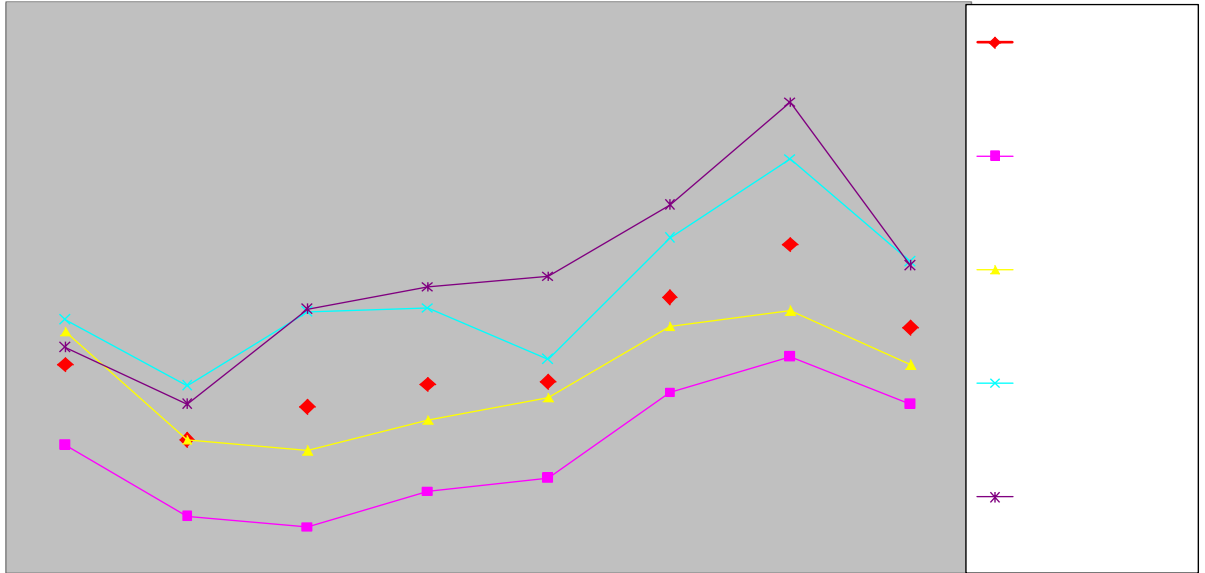


ՑՈՒՑԱՆԻՇ 11

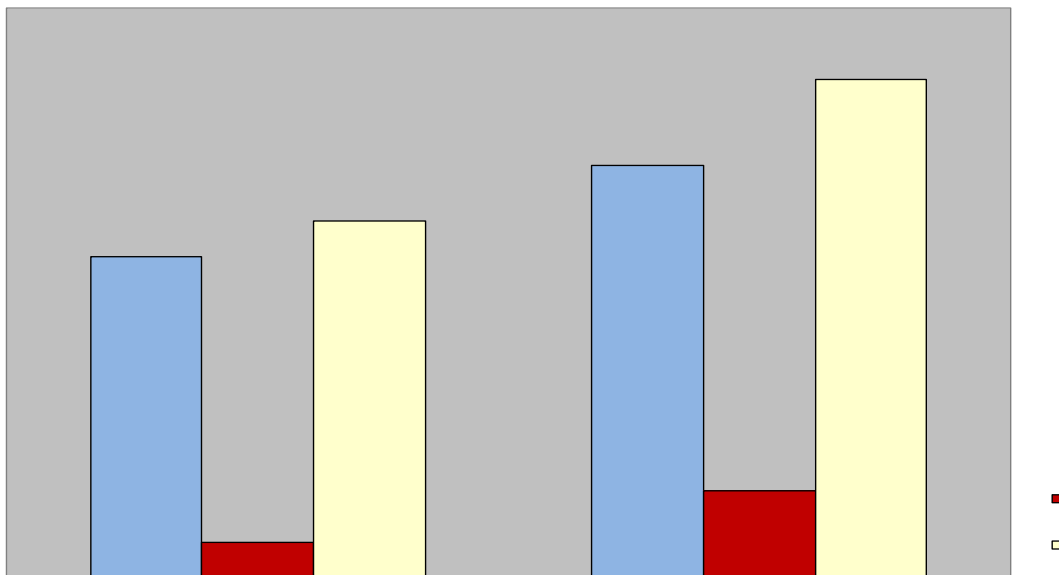


L'harmonie est source de progrès

ԵՌԱՄՍՅԱԿԱՅԻՆ ՀԱՇՎԵՏՎՈՒԹՅՈՒՆ
Հոկտեմբեր-Դեկտեմբեր 2008թ.



ՑՈՒՑԱՆԻՇ 12



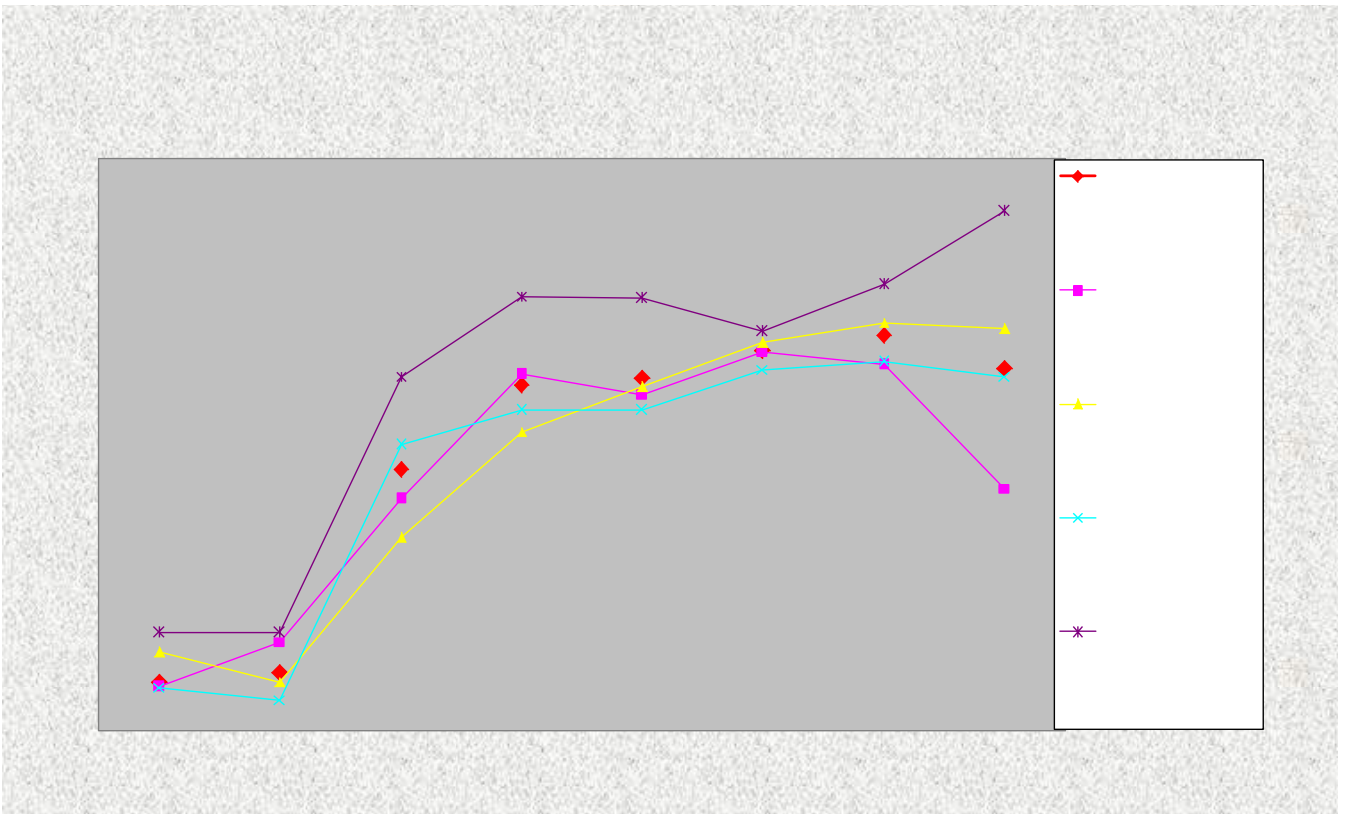
ՑՈՒՑԱՆԻՇ 13



L'harmonie est source de progrès

ԵՌԱՄՍՅԱԿԱՅԻՆ ՀԱՇՎԵՏՎՈՒԹՅՈՒՆ
Հոկտեմբեր-Դեկտեմբեր 2008թ.

ՑՈՒՑԱՆԻՇ 14

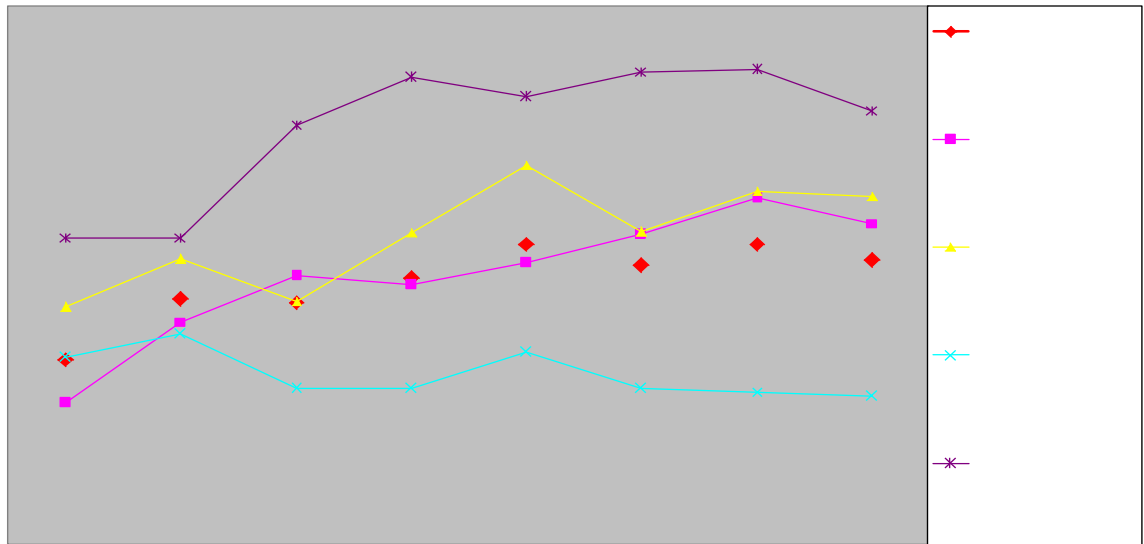




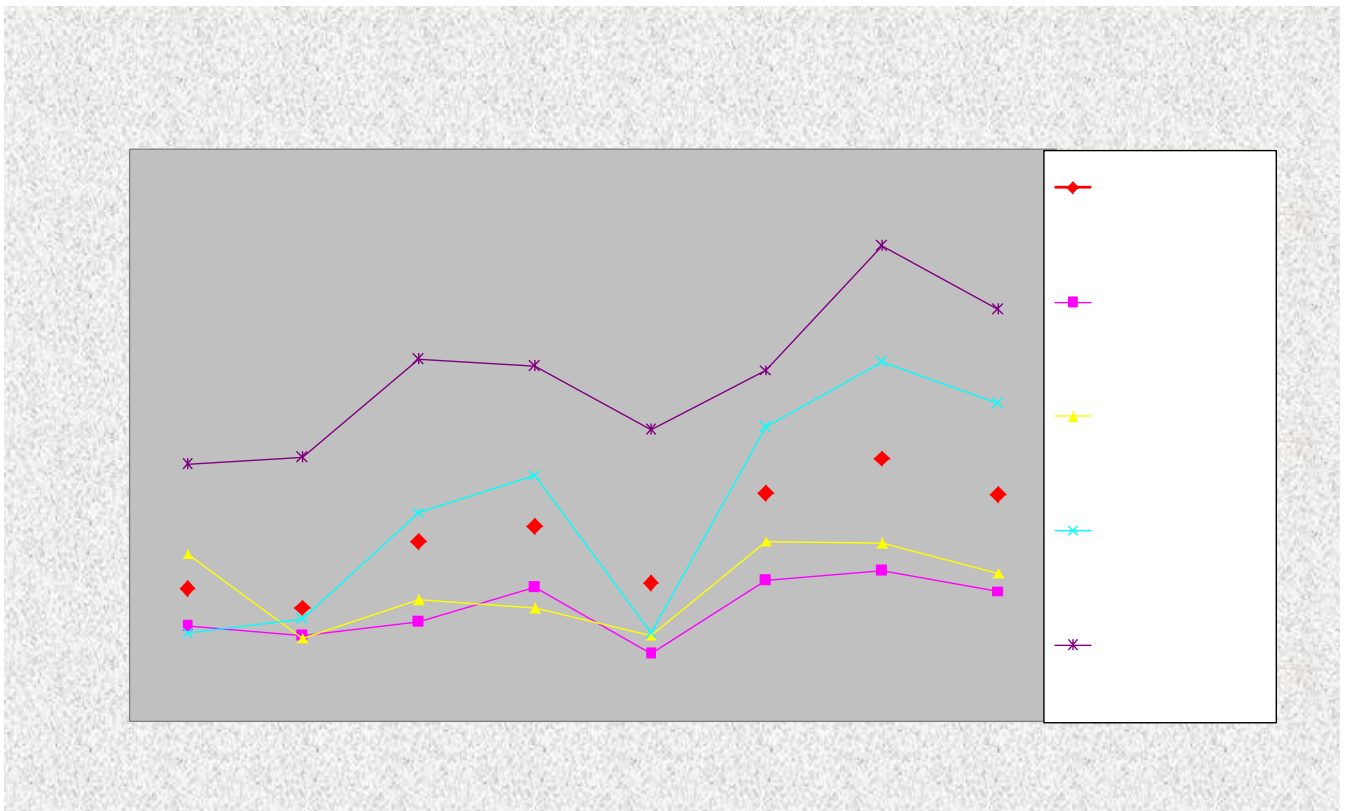
L'harmonie est source de progrès

ԵՌԱՄՍՅԱԿԱՅԻՆ ՀԱՇՎԵՏՎՈՒԹՅՈՒՆ
Հոկտեմբեր-Դեկտեմբեր 2008թ.

ՑՈՒՑԱՆԻՇ 15



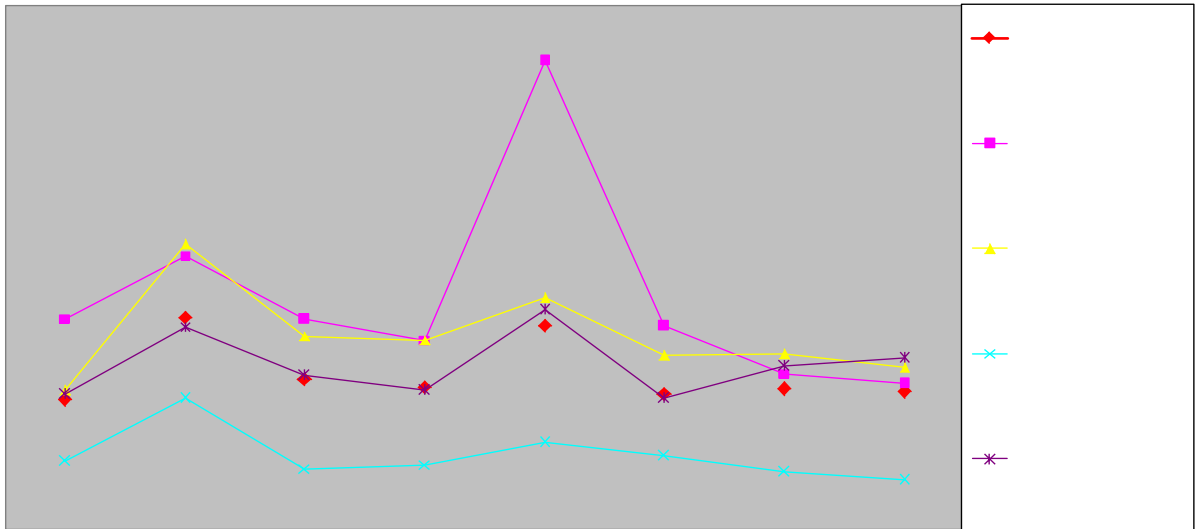
ՑՈՒՑԱՆԻՇ 17





ԵՌԱՄՍՅԱԿԱՅԻՆ ՀԱՇՎԵՏՎՈՒԹՅՈՒՆ
Հոկտեմբեր-Դեկտեմբեր 2008թ.

ՑՈՒՑԱՆԻՇ 18

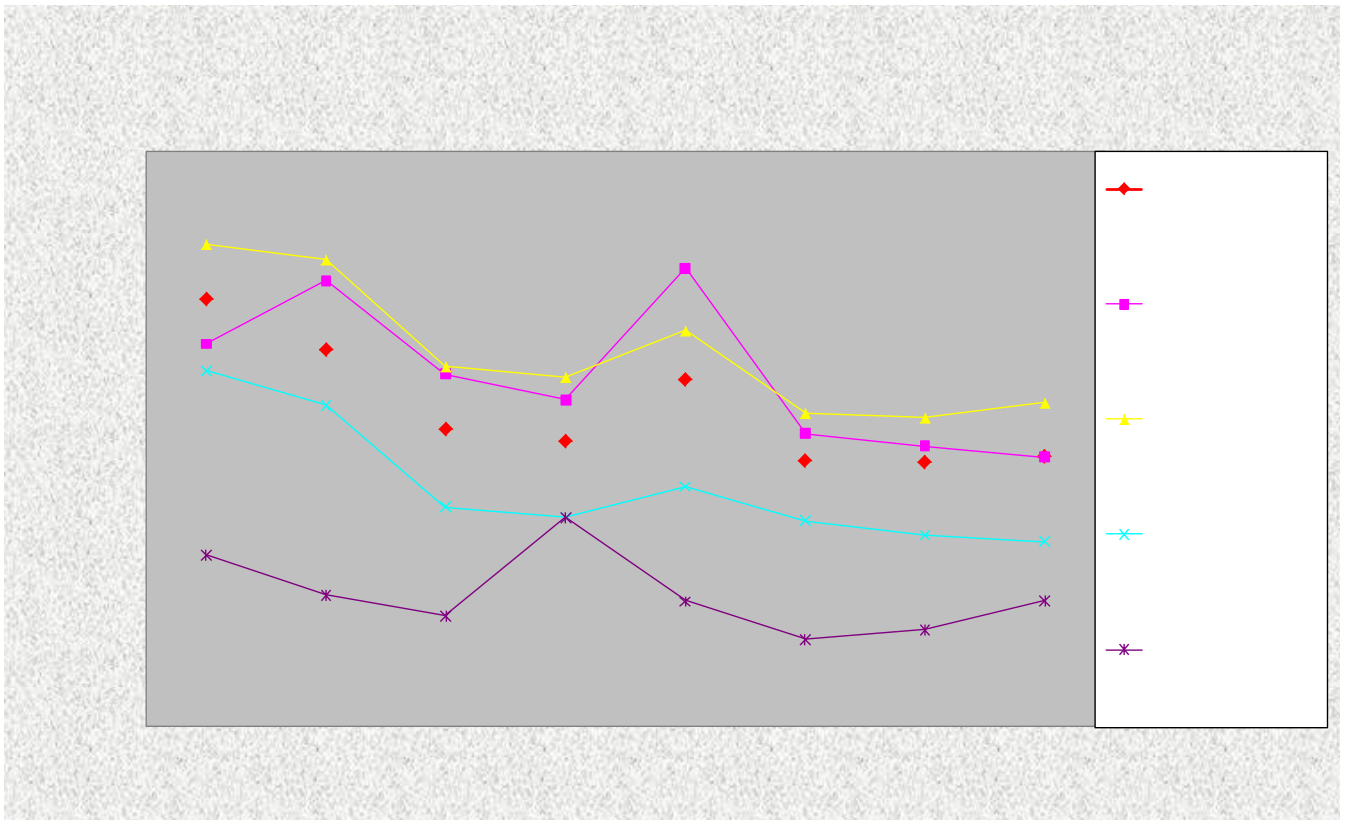


ՑՈՒՑԱՆԻՇ 19

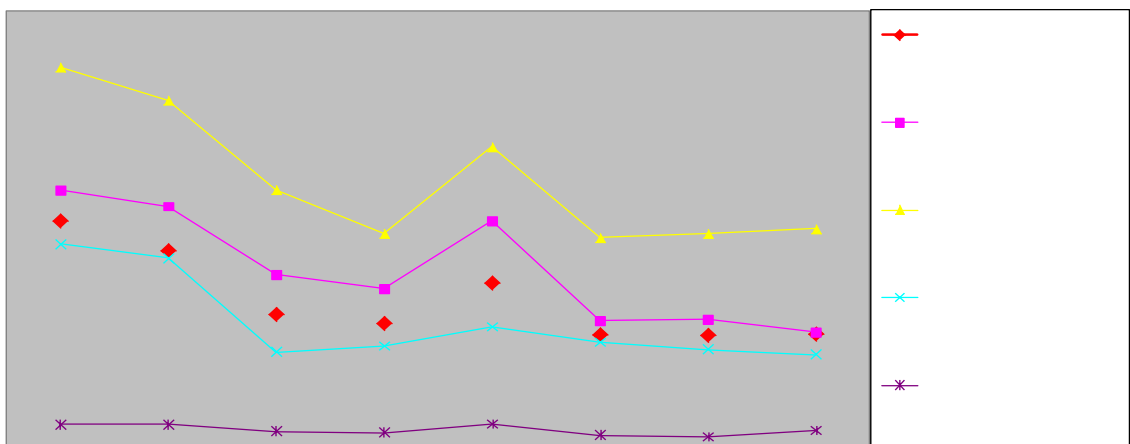


L'harmonie est source de progrès

ԵՌԱՄՍՅԱԿԱՅԻՆ ՀԱՇՎԵՏՎՈՒԹՅՈՒՆ
Հոկտեմբեր-Դեկտեմբեր 2008թ.



ՑՈՒՑԱՆԻՇ 20

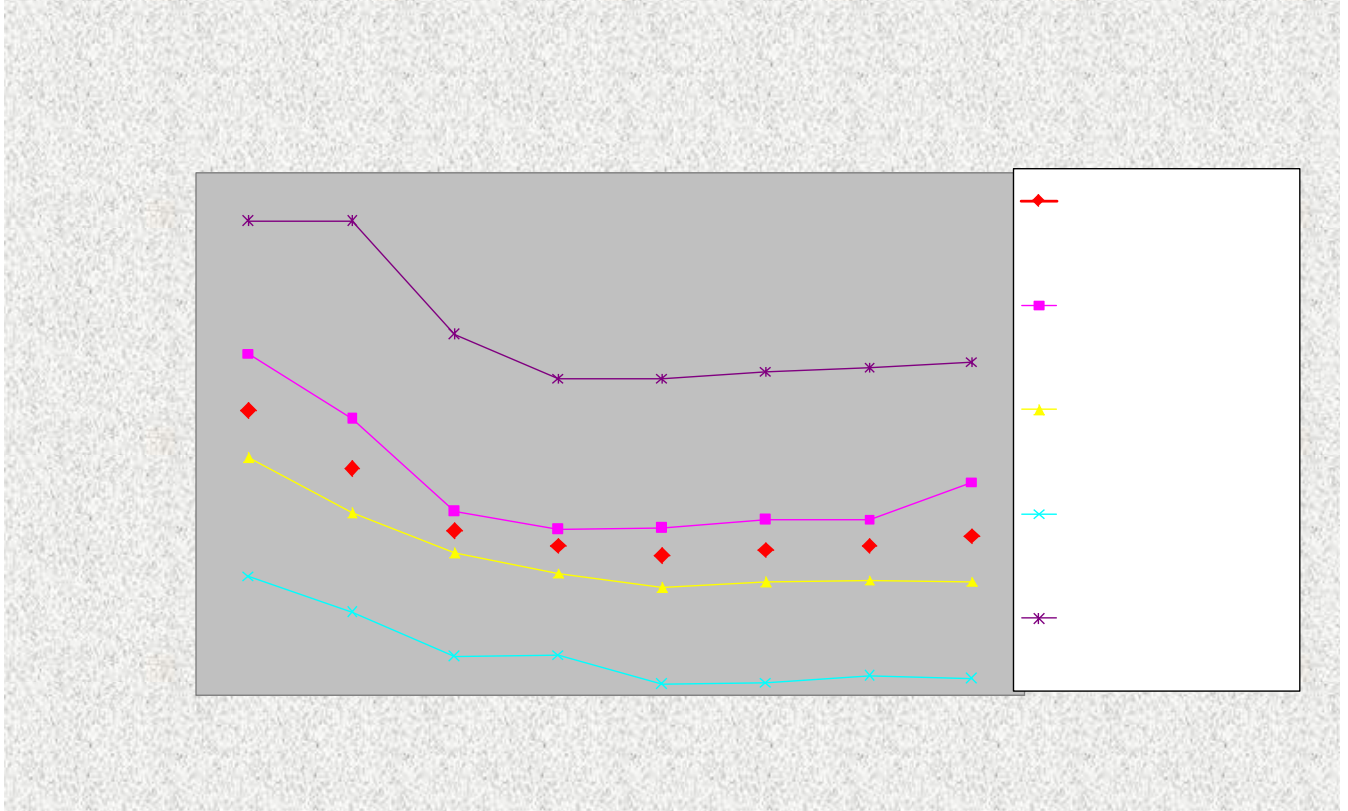




L'harmonie est source de progrès

ԵՌԱՄՍՅԱԿԱՅԻՆ ՀԱՇՎԵՏՎՈՒԹՅՈՒՆ
Հոկտեմբեր-Դեկտեմբեր 2008թ.

ՑՈՒՑԱՆԻՇ 22

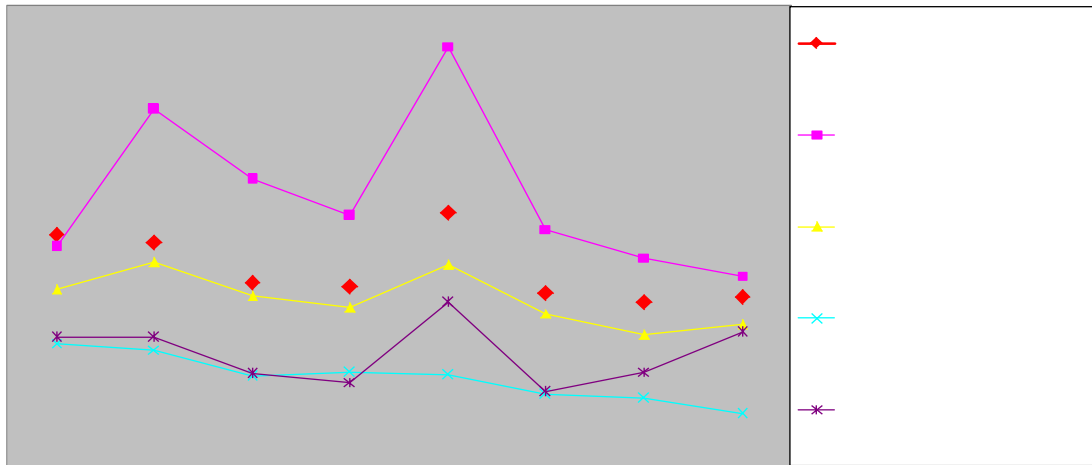


ՑՈՒՑԱՆԻՇ 23

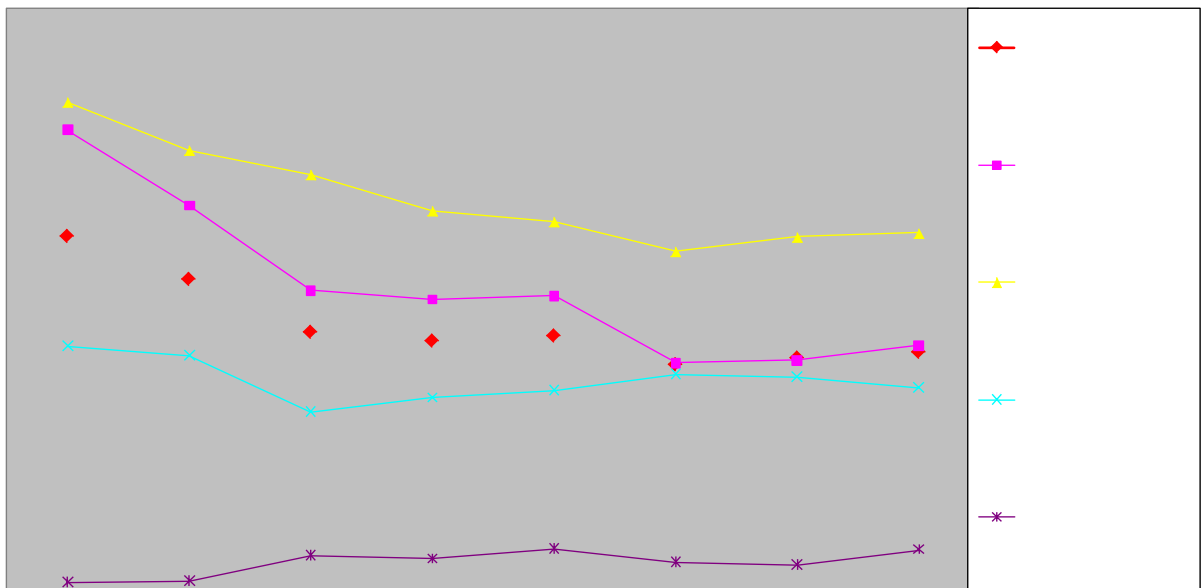


L'harmonie est source de progrès

ԵՌԱՄՍՅԱԿԱՅԻՆ ՀԱՇՎԵՏՎՈՒԹՅՈՒՆ
Հոկտեմբեր-Դեկտեմբեր 2008թ.



ՑՈՒՑԱՆԻՇ 24





ԵՌԱՄՍՅԱԿԱՅԻՆ ՀԱՇՎԵՏՎՈՒԹՅՈՒՆ
Հոկտեմբեր-Դեկտեմբեր 2008թ.

ՑՈՒՑԱՆԻՇ 25

